

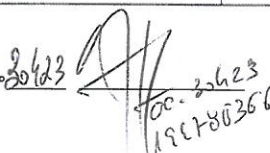
ESNL - Balanço em 31 de Dezembro de 2021

Moeda: EURO

Rubricas	NOTAS	Períodos	
		2021	2020
ATIVO			
Ativo não corrente			
Ativos fixos tangíveis	4	541 794,51	551 599,63
Bens do património histórico e cultural			
Propriedades de investimento		6 605,10	6 605,10
Ativos intangíveis	5		
Investimentos financeiros		2 125,51	2 152,19
Fundadores/beneméritos/patrocinadores/doadores/associados/me			
Total do ativo não corrente		550 525,12	560 356,92
Ativo corrente			
Inventários	7	547,52	948,31
Clientes	16	1 235,80	1 379,45
Adiantamentos a fornecedores			
Estado e outros entes públicos	16		
Fundadores/beneméritos/doadores/associados/membros			
Outras contas a receber		15 118,87	17 127,98
Diferimentos		2 251,08	8 150,32
Outros ativos financeiros			
Caixa e depósitos bancários	16	104 845,55	4 106,22
Total do ativo corrente		123 998,82	31 712,28
Total do ativo		674 523,94	592 069,20
FUNDOS PATRIMONIAIS E PASSIVO			
Fundos patrimoniais			
Fundos			
Excedentes técnicos			
Reservas			
Outras reservas			
Resultados transitados	16	-8 869,31	-14 918,16
Excedentes de revalorização			
Outras variações nos fundos patrimoniais		224 753,07	227 703,01
Resultado líquido do período		-5 836,52	6 048,85
Total do fundo de capital		210 047,24	218 833,70
Passivo			
Passivo não corrente			
Provisões			
Provisões específicas			
Financiamentos obtidos	6	365 653,26	266 479,94
Outras contas a pagar			
Total do passivo não corrente		365 653,26	266 479,94
Passivo corrente			
Fornecedores	16	7 414,09	5 308,63
Adiantamentos de clientes			
Estado e outros entes públicos	16	3 316,64	2 831,66
Fundadores/beneméritos/doadores/associados/membros			
Financiamentos obtidos	6	35 563,96	32 600,72
Diferimentos		32 535,82	48 494,77
Outras contas a pagar		19 992,93	17 519,78
Outros passivos financeiros			
Total do passivo corrente		98 823,44	106 755,56
Total do passivo		464 476,70	373 235,50
Total dos fundos patrimoniais e do passivo		674 523,94	592 069,20




20123
 100-2023
 198780366



ESNL - Demonstração de Resultados Anual por Naturezas

Moeda: EURO

RENDIMENTOS E GASTOS	NOTAS	Períodos	
		2021	2020
Vendas e serviços prestados	8	101 992,63	99 165,50
Subsídios, doações e legados à exploração	10		
ISS, IP		51 026,46	57 402,77
Outras Entidades Públicas		20 203,42	4 831,26
Variação nos inventários da produção			
Trabalhos para a própria entidade			
Custos das mercadorias vendidas e matérias consumidas		-19 381,43	-20 468,59
Fornecimentos e serviços externos	8	-38 769,30	-29 285,19
Gastos com o pessoal	8	-109 985,73	-96 503,80
Ajustamentos de inventários (perdas/reversões)			
Imparidade de dívidas a receber (perdas/reversões)			
Provisões (aumentos/reduções)			
Provisões específicas (aumentos/reduções)	9		
Outras imparidades (perdas/reversões)			
Aumentos/reduções de justo valor			
Outros rendimentos e ganhos	8	5 776,81	19 785,96
Outros gastos e perdas	8	-41,32	-1 050,11
Resultado antes de depreciações, gastos de fin. e impostos		10 821,54	33 877,80
Gastos/reversões de depreciação e de amortização		-9 805,12	-20 275,25
Resultado operacional (antes de gastos de fin. e impostos)		1 016,42	13 602,55
Juros e rendimentos similares obtidos	8		
Juros e gastos similares suportados	8	-6 852,94	-7 553,70
Resultado antes de impostos		-5 836,52	6 048,85
Imposto sobre o rendimento do período			
Resultado líquido do período		-5 836,52	6 048,85

30423
194786366

Demonstração dos resultados por funções em 31 de Dezembro de 2021

Moeda: EURO

RUBRICAS	NOTAS	31 dez 2021	31 dez 2020
Vendas e Serviços Prestados	22	101 992,63	99 165,50
Custo das Vendas e dos Serviços Prestados	22	-19 381,43	-20 468,59
Resultado Bruto		82 611,20	78 696,91
Outros Rendimentos		77 006,69	82 019,99
Gastos de Distribuição			
Gastos Administrativos		-38 769,30	-29 285,19
Gastos de Investigação e Desenvolvimento			
Outros Gastos		-119 832,17	-117 829,16
Resultado Operacional (Antes de Gastos de Financiamento e Impostos)		1 016,42	13 602,55
Gastos de Financiamento (Líquidos)	26	-6 852,94	-7 553,70
Resultado Antes de Impostos		-5 836,52	6 048,85
Imposto sobre o Rendimento do Período			
Resultado Líquido do Período		-5 836,52	6 048,85

Órgão de Diretivo:



Contabilista Certificado n.º



Demonstração das Alterações nos Fundos Patrimoniais em 31 de Dezembro de 2021

Moeda: EURO

DESCRICÃO	NOTAS	Capital Realizado	Ações (Quotas) Próprias	Outros Instrum. Capital Próprio	Prémios de Emissão	Reservas Legais	Outras Reservas	Resultados Transitados	Ajustam Activos Financeiros	Exced. de Revaloriz.	Outras Variações Capital Próprio	Resultado Líquido do Período	Total do Capital Próprio
POSIÇÃO NO INÍCIO DO PERÍODO DE 2021								-14 918,16			227 703,01	6 048,85	218 833,70
ALTERAÇÕES NO PERÍODO													
Primeira Adopção do SNC													
Alterações de Políticas Contabilísticas													
Diferenças de Conversão de Demonstrações Financeiras													
Realização do Exced. de Revalorização de Ativos Fixos								6 048,85			-2 949,94	-6 048,85	-2 949,94
Excedente de Revalorização de Ativos Fixos								6 048,85			-2 949,94	-6 048,85	-2 949,94
Ajustamentos por Impostos Diferidos												-5 836,52	-5 836,52
Outras Alterações no fundos patrimoniais								6 048,85			-2 949,94	-11 885,37	-8 786,46
RESULTADO LÍQUIDO													
RESULTADO EXTENSIVO													
OPERAÇÕES COM INSTITUIDORES NO PERÍODO													
Fundos													
Subsídios, doações e legados													
Outras operações													
POSIÇÃO NO FIM DO PERÍODO DE 2021								-8 869,31			224 753,07	-5 836,52	210 047,24

[Handwritten signature]
 2023
 19 17 86366

Contabilista Certificado n.º 20673

Órgão de Diretivo: *[Handwritten signature]*

DEMONSTRAÇÃO DAS ALTERAÇÕES NO CAPITAL PRÓPRIO DO PERÍODO EM 31 de Dezembro de 2020

Moeda: EURO

DESCRİÇÃO	Capital Realizado	Ações (Quotas) Próprias	Outros Instrum. Capital Próprio	Prémios de Emissão	Reservas Legais	Outras Reservas	Resultados Transitados	Ajustam Activos Financeiros	Exced. de Revaloriz.	Outras Variações Capital Próprio	Resultado Líquido do Período	Total do Capital Próprio
NOTAS												
POSİÇÃO NO INÍCIO DO PERÍODO DE 2020							-13 688,58			233 755,60	-1 229,58	218 837,44
ALTERAÇÕES NO PERÍODO												
Primeira Adopção do SNC												
Alterações de Políticas Contabilísticas												
Diferenças de Conversão de Demonstrações Financeiras												
Realização do Exced. de Revalorização de Ativos Fixos												
Excedente de Revalorização de Ativos Fixos												
Ajustamentos por Impostos Diferidos												
Outras Alterações do Capital Próprio							-1 229,58			-6 052,59	1 229,58	-6 052,59
RESULTADO LÍQUIDO							-1 229,58			-6 052,59	1 229,58	-6 052,59
RESULTADO INTEGRAL											6 048,85	6 048,85
OPERAÇÕES COM DETENTORES DE CAPITAL NO PERÍODO												
Realizações de Capital												
Realizações de Prémio de Emissão												
Distribuições												
Entradas para cobertura de perdas												
Outras Operações												
POSİÇÃO NO FIM DO PERÍODO DE 2020							-14 918,16			227 703,01	6 048,85	218 833,70

Órgão de Gestão: _____




Contabilista Certificado n.º 20643


174786361

Demonstração dos Fluxos de Caixa - Período Findo em 31 de Dezembro de 2020

Moeda: EURO

RUBRICAS	NOTAS	2021	2020
Fluxos de caixa das atividades operacionais			
Recebimentos de clientes		101369,41	97786,05
Pagamentos a fornecedores		-49227,11	-51335,34
Pagamentos ao pessoal		-103250,88	-92089,62
Caixa gerada pelas operações		-51108,58	-45638,91
Pagamento/recebimento do imposto sobre o rendimento			
Outros recebimentos/pagamentos		71246,28	64778,79
Fluxos de caixa das actividades operacionais (1)		20137,7	19139,88
Fluxos de caixa das atividades de investimento			
Pagamentos respeitantes a:			
Ativos fixos tangíveis			-10389,29
Ativos intangíveis			
Investimentos financeiros			
Outros ativos			-609,55
Recebimentos provenientes de:			
Ativos fixos tangíveis			
Ativos intangíveis			
Investimentos financeiros		255	
Outros ativos			
Subsídios ao investimento			3290,8
Juros e rendimentos similares			
Dividendos			
Fluxos de caixa das actividades de investimento (2)		255	-7708,04
Fluxos de caixa das atividades de financiamento			
Recebimentos provenientes de:			
Financiamentos obtidos		100000	-12124,82
Realizações de capital e de outros instrumentos de capital próprio			-7553,7
Cobertura de prejuízos			
Doações			
Outras operações de Financiamento			
Pagamentos respeitantes a:			
Financiamentos obtidos		-12800,43	
Juros e gastos similares		-6852,94	
Dividendos			
Reduções de capital e de outros instrumentos de capital próprio			
Outras operações de financiamento			
Fluxos de caixa das actividades de financiamento (3)		80346,63	-19678,52
Variação de caixa e seus equivalentes (1+2+3)		100739,33	-8246,68
Efeito das diferenças de câmbio			
Caixa e seus equivalentes no início do período		4106,22	12352,9
Caixa e seus equivalentes no fim do período		104845,55	4106,22

Órgão de Diretivo: Contabilista Certificado n.º 

Flux 30/12/20
194786566